




בית ספר למחקר ולפיתוח תכניות
בהכשרת עובדי חינוך והוראה במכללות

Unicko - מערכת לניהול מפגשים סינכרוניים



מה במדריך

- 2..... מערכת להוראה ומפגשים סינכרוניים
- 2..... אפשרויות יצירת מפגש סינכרוני:
- 2..... יצירת שיעור סינכרוני כחלק מקורס על ידי מורה
- 3..... הפעלת שיעור סינכרוני כחלק מקורס על ידי מורה
- 6..... הפעלת שיעור סינכרוני כחלק מקורס על ידי תלמיד (סטודנט)
- 8..... יצירת מפגש פתוח/אירוע - דרך ממשק המערכת של Unicko

רח' שושנה פרסיץ 15, קריית החינוך, תל אביב 69378
ת"ד 48538 תל אביב מיקוד 61484 ■ טל' 03-6901406 פקס' 03-6901449
Email: info@macam.ac.il ■ <http://www.mofet.macam.ac.il>



בית ספר למחקר ולפיתוח תכניות
בהכשרת עובדי חינוך והוראה בסכילות

מערכת להוראה ומפגשים סינכרוניים

במדריך זה נתייחס לשני היבטים של המערכת:

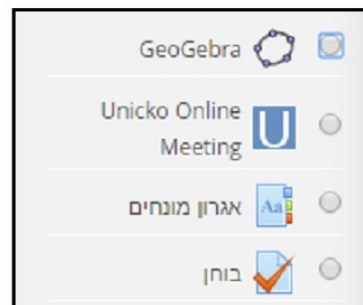
- מורה/מרצה
- תלמיד/משתתף

אפשרויות יצירת מפגש סינכרוני:

- שיעור סינכרוני במסגרת קורס - מתבצע דרך המודל
- מפגש פתוח / אירוע - דרך ממשק המערכת של Unicko

יצירת שיעור סינכרוני כחלק מקורס על ידי מורה

1. יש להיכנס למודל לקורס הרצוי ולהפעיל מצב 'עריכה'
2. ביחידה הרצויה להקליק על 'הוסף משאב או פעילות'
3. ברשימה הנפתחת לבחור 'Unicko Online Meeting'



4. בחלון הנפתח בשורה 'שם הפעילות' יש לכתוב את שם השיעור/מפגש הרצוי

5. להקליק 'שמירת שינויים וחזרה לקורס'
6. השיעור הסינכרוני מוכן לשימוש

רח' שושנה פרסיץ 15, קריית החינוך, תל אביב 69378
ת"ד 48538 תל אביב מיקוד 61484 ■ טל' 03-6901406 פקס' 03-6901449
Email: info@macam.ac.il ■ http://www.mofet.macam.ac.il



בית ספר למחקר ולפיתוח תכניות
בהכשרת עובדי חינוך והוראה במכללות

הפעלת שיעור סינכרוני כחלק מקורס על ידי מורה

1. להיכנס לקורס וליחידת הלימוד בה נוצרה הפעילות
2. להקליק על השם שניתן בזמן היצירה
3. בחלון שנפתח יש להקליק על 'כניסה לחדר'



4. יפתח חלון חדש של הדפדפן ובו תופיע המערכת מוכנה לשיעור וההודעה הבאה <עולה פעם אחת בפעם הראשונה>:



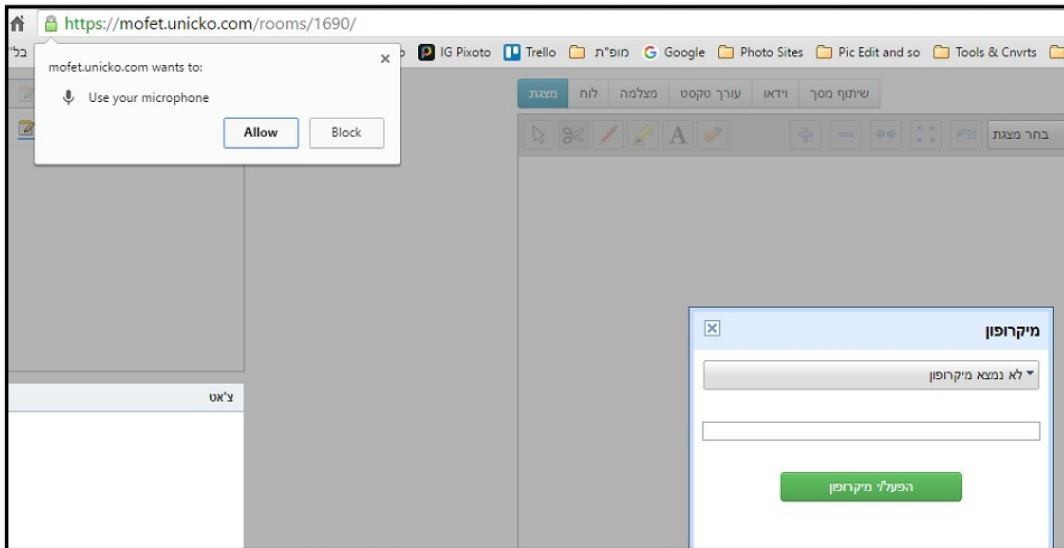
יש לסמן 'V' ולהקליק על אישור

5. המערכת מזהה אביזרי שמע מחוברים למחשב ומעלה חלון ובו בקשה לחיבור אביזרי השמע והווידאו למערכת דרך הדפדפן. החלון יראה כדוגמת החלון מטה.

- a. יש להקליק 'Allow' על מנת לאפשר למיקרופון להתחבר לצורך דיבור
- b. לאחר מכאן יש להקליק על 'הפעל/י מיקרופון' ואחרי זה על 'Close'



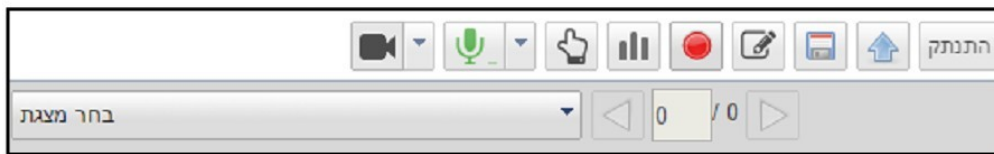
בית ספר למחקר ולפיתוח תכניות
בהכשרת עובדי חינוך והוראה במכללות



6. הסביבה מוכנה להעברת שיעור.

7. על מנת להשתמש במשאבים שונים יש סרגל כלים ראשי ובו מספר אפשרויות

8. חלק ימיני של הסרגל:



- לחצן העלאת קובץ



- התחלה וסיום הקלטת שיעור



- שמירת תוכן השיעור לקובץ



- הפעלה והשתקת מיקרופון



- הפעלה והשתקת וידאו

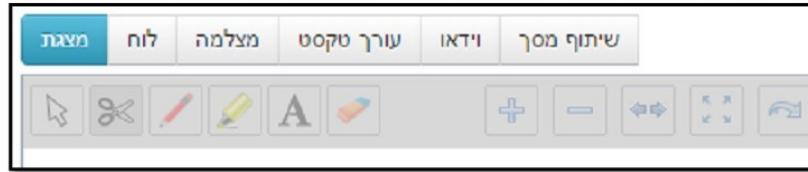


רח' שושנה פרסיץ 15, קריית החינוך, תל אביב 69378
ת"ד 48538 תל אביב מיקוד 61484 ■ טל' 03-6901406 פקס' 03-6901449
Email: info@macam.ac.il ■ <http://www.mofet.macam.ac.il>



בית ספר למחקר ולפיתוח תכניות
בהכשרת עובדי חינוך והוראה במכללות

9. חלק שמאלי של הסרגל:

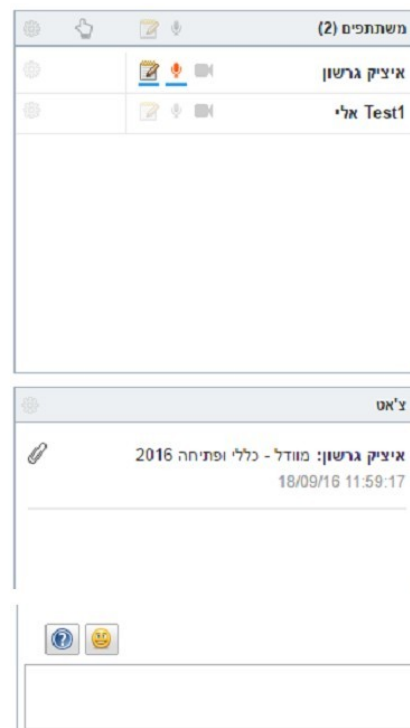


מעבר בין אפשרויות תצוגה שונות על ידי הקלקה עם העכבר על הלחצן הרצוי ניתן להציג דברים כגון: מצגת וקבצים שונים, לוח כתיבה לבן, מצלמת וידאו לתצוגת הדובר, וידאו מאתר, שיתוף מסך המחשב
10. בסיום המפגש יש:

- לשמור את התוכן במידה ורוצים להעביר לתלמידים/סטודנטים
- להקליק על 'התנתק' על מנת לסיים את המפגש

דברים נוספים

בצד שמאל של המסך יש פאנל של השיעור ובו רואים את: רשימת המשתתפים בשיעור, הקבצים שהועלו במהלך השיעור וכן את הצ'אט (רב-שיח) של השיעור



רח' שושנה פרסיץ 15, קריית החינוך, תל אביב 69378
ת"ד 48538 תל אביב מיקוד 61484 ■ טל' 03-6901406 פקס' 03-6901449
Email: info@macam.ac.il ■ <http://www.mofet.macam.ac.il>



בית ספר למחקר ולפיתוח תכניות
בהכשרת עובדי חינוך והוראה במכללות

מרצה/מעביר שיעור יכול להעביר למשתתף את היכולת לבצע אחד או יותר מהדברים הבאים:
רשות דיבור, הצגת דברים (מצגות וקבצים), לכתוב או לצייר על הלוח, להפעיל את מצלמת הווידאו ועוד
הפעלה נעשית על ידי הקלקה על אחד או יותר הצלמיות (אייקונים) שליד שם המשתתף:



הפעלת שיעור סינכרוני כחלק מקורס על ידי תלמיד (סטודנט)

1. להיכנס לקורס וליחידת הלימוד בה נוצרה הפעילות
2. להקליק על השם שניתן בזמן היצירה
3. בחלון שנפתח יש להקליק על 'כניסה לחדר'



4. יפתח חלון חדש של הדפדפן ובו תופיע המערכת מוכנה לשיעור וההודעה הבאה <עולה פעם אחת בפעם הראשונה>:



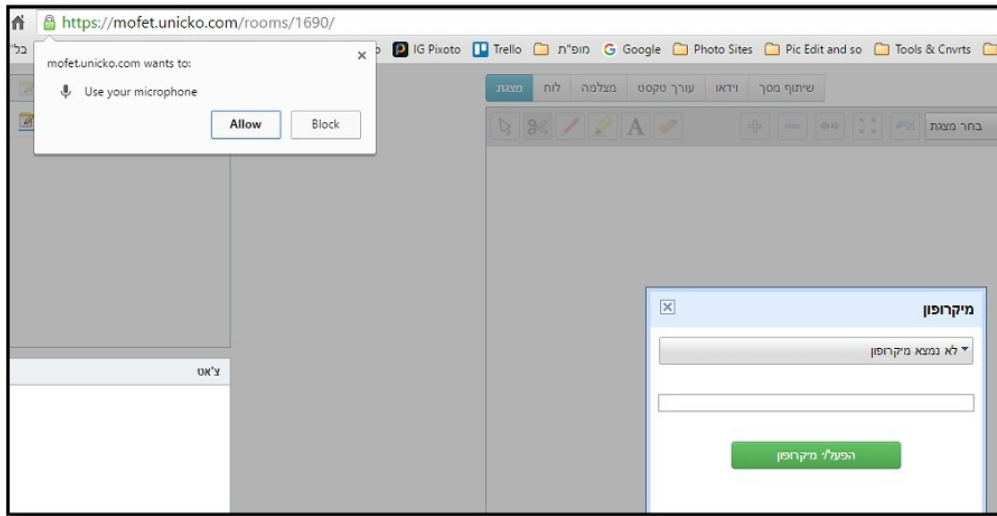
יש לסמן 'V' ולהקליק על אישור

5. המערכת מזהה אביזרי שמע מחוברים למחשב ומעלה חלון ובו בקשה לחיבור אביזרי השמע והווידאו למערכת דרך הדפדפן. החלון יראה כדוגמת החלון מטה.

רח' שושנה פרסיץ 15, קריית החינוך, תל אביב 69378
ת"ד 48538 תל אביב מיקוד 61484 ■ טל' 03-6901406 פקס' 03-6901449
Email: info@macam.ac.il ■ <http://www.mofet.macam.ac.il>



בית ספר למחקר ולפיתוח תכניות
בהכשרת עובדי חינוך והוראה במכללות



6. התלמיד מוכן להשתתף בשיעור

רח' שושנה פרסיץ 15, קריית החינוך, תל אביב 69378
ת"ד 48538 תל אביב מיקוד 61484 ■ טל' 03-6901406 פקס' 03-6901449
Email: info@macam.ac.il ■ <http://www.mofet.macam.ac.il>