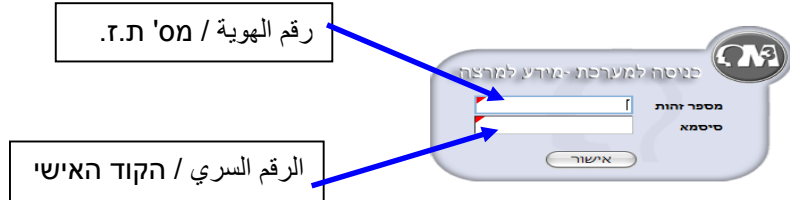


## خطوات تعبئة العلامات في منظومة المحاضر / שלי קליטת ציונים בפורטל הסגל

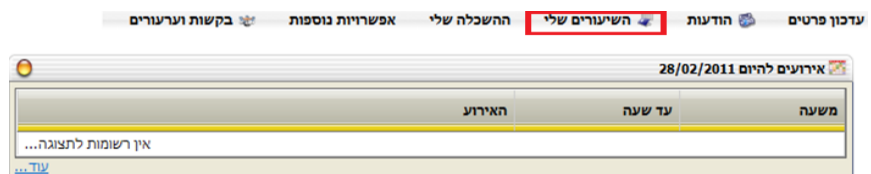
1) الدخول في موقع الكلية على منظومة المحاضر / כניסה לפורטל הסגל מאתר המכללה



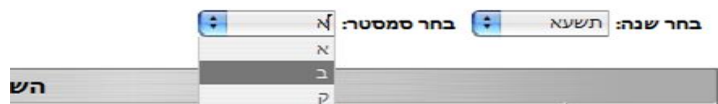
2) كتابة رقم الهوية والرقم السري / הזנת מספר תעודת זהות וקוד אישי



3) الدخول إلى المسابقات / כניסה ל- השיעורים שלי



4) اختيار السنة والفصل المطلوبين / בחירת השנה והסמסטר המתאימים



5) الضغط على خانة تعبئة العلامات بجانب المساق / לחיצה על קליטת ציונים ליד השיעור

| השעורים שלי |     |  | מספר שיעור    | שם שיעור          |
|-------------|-----|--|---------------|-------------------|
| נ"ז         | סמס |  |               |                   |
| 2.00        | א   |  | 0-120301-2    | אבחון ציורי ילדים |
| 2.00        | א   |  | 0-120301-1    | אבחון ציורי ילדים |
| 3.00        | ש   |  | 0-101451-0    | אבחונים בגיל הרך  |
| 2.00        | א   |  | 0-900360-0    | אומנות וחברה      |
| 0.00        | א   |  | 20-2103791-11 | אלגברה 1          |

לחצו על קליטת ציונים

6) اختيار المهمة المراد تعبئة علاماتها (إذا كانت المهمة امتحان نهائي يجب اختيار الموعد أيضاً) / בחירת המטלה שרוצים להזין את הציונים בה (אם המטלה היא בחינה יש לבחור גם מועד)

מטלה ראשונה: (בחר ערך מהרשימה) מטלה שניה: (בחר ערך מהרשימה)

1 בוחן אמצע 2 בחינה

הרשימה: במעבר בין הציונים באמצעות טאב לא ח

מטלה ראשונה: אומנות וחברה (0-900360-0 תשע)

7) الضغط على "הצג ציונים" / לחיצה על "הצג ציונים"

שלח לאישור הדפס

הצג ציונים

מטלה ראשונה: 1 מבחן ביניים (20) מטלה שניה: (בחר ערך מהרשימה)

8) تظهر قائمة بأسماء الطلاب لتعبئة العلامات، يمكن تسجيل العلامة أو اختيار علامات خاصة (لم يمتحن، لم يسلم...) / רשימת התלמידים בקורס מופיעה לקליטת ציוניהם, אפשר להקליד את הציון או לבחור מהרשימה ציון מיוחד (לא נבחן, לא הגיש...)

מטלה ראשונה: 1 בוחן אמצע מטלה שניה: (בחר ערך מהרשימה) הצג ציונים

מועד: 1

ניתן להקליד ציון או לבחור מתוך הרשימה. במעבר בין הציונים באמצעות טאב לא תיפתח רשימת הציונים המיוחדים.

| ת.ז. תלמיד | סטטוס    | ציונים: בוחן אמצע | מועד א      |
|------------|----------|-------------------|-------------|
| 246802466  | מן המנין | 85                |             |
| 301434304  | מן המנין | 88                |             |
| 302592027  | מן המנין | 72                |             |
| 306236225  | מן המנין |                   |             |
| 555566660  | מן המנין |                   | מועד א      |
| 582415576  | מן המנין |                   | לא נבחן עבר |

9) يجب التأكد من العلامات قبل حفظها ومن ثم الضغط على خانة الحفظ "שלח לאישור" / יש לאמת את הנתונים לפני לחיצה על "שלח לאישור"

שלח לאישור הדפסה ייצוא

מטלה שניה: (בחר ערך מהרשימה) הצג ציונים

10) يمكن للمحاضر طباعة العلامات بعد تعبئتها في مجمع المعلومات، كما يمكنه تحويل ملف العلامات إلى ملف اكسل، بالإضافة إلى معرفة العلامات النهائية في المساق / לאחר קליטת הציונים, באפשרות המרצה להדפיס אותם ו/או להמיר אותם לקובץ אקסל, באפשרותו גם להציג ציונים סופיים בקורס



معلومات أخرى في قسم التحصيلات الدراسية / מידע נוסף במחלקת הישגים לימודיים

**הاتف / טלפון: 04-6286625**

פקס / פקס: 04-6286678

بريد الكتروني / דוא"ל:

[qexams@qsm.ac.il](mailto:qexams@qsm.ac.il)