

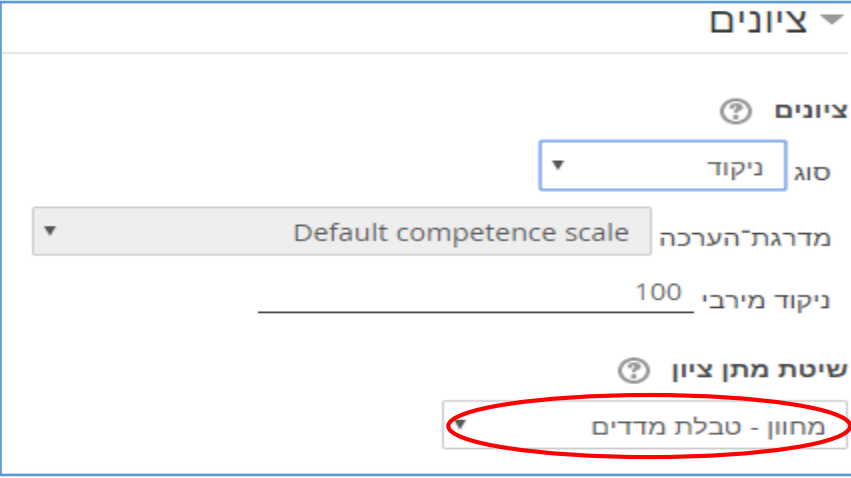
מחוננים

מרצים רבים אוהבים לתת ציון למטלות ע"פ מדדים שמוגדרים מראש, כך שהסטודנט יודע בדיוק ממה מורכב הציון. למשל: תחביר, עבודה קבוצתית וכו'. נושא זה נקרא מחוננים. ניתן להגדיר מחונן לכל מטלה וגם לשתף עם מרצים אחרים. בעת בדיקת ההגשות של הסטודנטים, המרצה יקבע את הניקוד ע"י לחיצה על הרמה המתאימה לפי המדד והמערכת תחשב את הציון בהתאם לניקוד שנקבע.


הגדרת מחונן למטלה:

1. ניתן להגדיר את שיטת מתן ציון ע"י בחירת מחונן- טבלת מדדים מתוך דף הגדרות המטלה.
2. יש ללחוץ על כפתור "שמירת הציונים והצגתם" – תמונה 2
3. בדף שמתקבל, יש ללחוץ על כפתור "מחונן חדש" ע"מ להגדיר מחונן חדש למטלה – תמונה 3


1



2



3



הגדרת מחוון למטלה:

1. יש לתת שם למחוון: בחלק של המדדים, (Rubric) אנחנו קובעים את המדדים של המחוון ע"י שלושה נתונים:
שם המדד, אמת המי ינהו זה קוד
2. ניתן להוסיף מדדים בעזרת הכפתור "הוספת מדד"
3. להוספת אמת-מידה, יש ללחוץ על הכפתור "הוספת אמת מידה"
4. לאחר סיום בניית המחוון, ניתן להחליט אם כבר להפעיל אתו, או לשמור אותו כטייטה ע"י שני הכפתורים הנ"ל.

The screenshot shows the 'הגדרת מחוון' (Rubric Settings) interface. At the top right, there is a label 'שם * דרוש' with a blue arrow pointing to it. Below this is a toolbar with various icons for text formatting (bold, italic, color, background color, link, unlink, list, indent, outdent, table). The main area is a large empty text box. Below the text box is a table of rubric items:

הוספת אמת מידה	הקליקו לעריכת אמת המידה	הקליקו לעריכת אמת המידה	הקליקו לעריכת אמת המידה	הקליקו על עריכת מדד
	2 נקודות	1 נקודות	0 נקודות	

Below the table, there is a button labeled 'הוספת מדד +' circled in red, with a blue arrow pointing to it from the label 'הוספת מדד'. To the right of the table, there is a label 'מדדים (Rubric)' with a blue arrow pointing to it. The bottom section is titled 'אפשרויות המחוון' (Rubric Options) and contains a dropdown menu 'מיין עולה לפי ערך הנקודות' and a list of checkboxes:

- אפשר למשתמשים לצפות במחוון שבשימוש הרכיב (אחרת מחוון יהיה מוצג לאחר מתן הציון)
- הצגת התיאור של המחוון בזמן ההערכה
- הצגת תיאור המחוון לאלו שניתן עליהם ציון
- הצגת נקודות עבור כל אמת-מידה בזמן ההערכה
- הצגת נקודות עבור כל אמת-מידה לתלמידים
- אפשרו לנותן הציונים "הזנת משוב מילולי" לכל מדד
- הצגת הערות לאלו שניתן עליהם ציון

At the bottom, there are three buttons: 'ביטול' (Cancel), 'שמירה כטייטה' (Save as Draft), and 'שמירת המחוון והפיכתו לפעיל' (Save Rubric and Activate), with the last one circled in red.

בדיקת ההגשות ומתן ציון לפי המחווון:

בעת בדיקת ההגשות , המרצה יקבע את הניקוד לפי המחווון שנקבע מראש, ע"י בחירת הניקוד המתאים לכל מדד מדף הציון של הסטודנט (צבע ירוק – הניקוד שנחבר)

הגשה									
הוגש למתן ציון נבדק									
מתר 4 ימים 15 שעות סטודנט יכול לערוך הגשה זו									
משאבי מים: xlsx הערות (0)									
ציונים									
ציונים:									
<table border="1"> <tr> <td>الاجابة عن سؤال 1</td> <td>اجابة خاطئة</td> <td>نقص في الاجابة</td> <td>اجابة صحيحة</td> </tr> <tr> <td>7 נקודות</td> <td>7 נקודות</td> <td>15 נקודות</td> <td>20 נקודות</td> </tr> </table>	الاجابة عن سؤال 1	اجابة خاطئة	نقص في الاجابة	اجابة صحيحة	7 נקודות	7 נקודות	15 נקודות	20 נקודות	
الاجابة عن سؤال 1	اجابة خاطئة	نقص في الاجابة	اجابة صحيحة						
7 נקודות	7 נקודות	15 נקודות	20 נקודות						
<table border="1"> <tr> <td>الاجابة عن سؤال 2</td> <td>اجابة خاطئة</td> <td>نقص في الاجابة</td> <td>اجابة صحيحة</td> </tr> <tr> <td>7 נקודות</td> <td>7 נקודות</td> <td>15 נקודות</td> <td>20 נקודות</td> </tr> </table>	الاجابة عن سؤال 2	اجابة خاطئة	نقص في الاجابة	اجابة صحيحة	7 נקודות	7 נקודות	15 נקודות	20 נקודות	
الاجابة عن سؤال 2	اجابة خاطئة	نقص في الاجابة	اجابة صحيحة						
7 נקודות	7 נקודות	15 נקודות	20 נקודות						
<table border="1"> <tr> <td>الاجابة عن سؤال 3</td> <td>اجابة خاطئة</td> <td>نقص في الاجابة</td> <td>اجابة صحيحة</td> </tr> <tr> <td>7 נקודות</td> <td>7 נקודות</td> <td>15 נקודות</td> <td>20 נקודות</td> </tr> </table>	الاجابة عن سؤال 3	اجابة خاطئة	نقص في الاجابة	اجابة صحيحة	7 נקודות	7 נקודות	15 נקודות	20 נקודות	
الاجابة عن سؤال 3	اجابة خاطئة	نقص في الاجابة	اجابة صحيحة						
7 נקודות	7 נקודות	15 נקודות	20 נקודות						

מחווונים בצד של הסטודנט

לאחר שמגדירים מחווון עבור מטלה מסויימת, הסטודנט יידע בדיוק ממה מורכב הציון בעזרת המדדים שהמרצה קבע למטלה.

מצב ההגשה									
מצב ההגשה	הוגש למתן ציון								
מצב מתן הציון	נבדק								
עד לתאריך	00:00 ,6/10/2016								
זמן ההגשה (הראשוני)	4 ימים 15 שעות								
תנאים למתן ציון	<table border="1"> <tr> <td>الاجابة عن سؤال 1</td> <td>اجابة خاطئة</td> <td>نقص في الاجابة</td> <td>اجابة صحيحة</td> </tr> <tr> <td>7 נקודות</td> <td>7 נקודות</td> <td>15 נקודות</td> <td>20 נקודות</td> </tr> </table>	الاجابة عن سؤال 1	اجابة خاطئة	نقص في الاجابة	اجابة صحيحة	7 נקודות	7 נקודות	15 נקודות	20 נקודות
	الاجابة عن سؤال 1	اجابة خاطئة	نقص في الاجابة	اجابة صحيحة					
	7 נקודות	7 נקודות	15 נקודות	20 נקודות					
	<table border="1"> <tr> <td>الاجابة عن سؤال 2</td> <td>اجابة خاطئة</td> <td>نقص في الاجابة</td> <td>اجابة صحيحة</td> </tr> <tr> <td>7 נקודות</td> <td>7 נקודות</td> <td>15 נקודות</td> <td>20 נקודות</td> </tr> </table>	الاجابة عن سؤال 2	اجابة خاطئة	نقص في الاجابة	اجابة صحيحة	7 נקודות	7 נקודות	15 נקודות	20 נקודות
	الاجابة عن سؤال 2	اجابة خاطئة	نقص في الاجابة	اجابة صحيحة					
7 נקודות	7 נקודות	15 נקודות	20 נקודות						
<table border="1"> <tr> <td>الاجابة عن سؤال 3</td> <td>اجابة خاطئة</td> <td>نقص في الاجابة</td> <td>اجابة صحيحة</td> </tr> <tr> <td>7 נקודות</td> <td>7 נקודות</td> <td>15 נקודות</td> <td>20 נקודות</td> </tr> </table>	الاجابة عن سؤال 3	اجابة خاطئة	نقص في الاجابة	اجابة صحيحة	7 נקודות	7 נקודות	15 נקודות	20 נקודות	
الاجابة عن سؤال 3	اجابة خاطئة	نقص في الاجابة	اجابة صحيحة						
7 נקודות	7 נקודות	15 נקודות	20 נקודות						
<table border="1"> <tr> <td>نوع ولون وحجم الخط</td> <td>نقص بجميع المعايير</td> <td>نقص بأحد المعايير</td> <td>نوع الخط traditional حجم الخط 14 لون الخط اسود</td> </tr> <tr> <td>2 נקודות</td> <td>2 נקודות</td> <td>5 נקודות</td> <td>7 נקודות</td> </tr> </table>	نوع ولون وحجم الخط	نقص بجميع المعايير	نقص بأحد المعايير	نوع الخط traditional حجم الخط 14 لون الخط اسود	2 נקודות	2 נקודות	5 נקודות	7 נקודות	
نوع ولون وحجم الخط	نقص بجميع المعايير	نقص بأحد المعايير	نوع الخط traditional حجم الخط 14 لون الخط اسود						
2 נקודות	2 נקודות	5 נקודות	7 נקודות						
<table border="1"> <tr> <td>التسليم بالموعد المخصص للوظيفة</td> <td>التأخر أكثر من يوم نقص</td> <td>التأخر حتى يوم واحد</td> <td>التسليم بالوقت المحدد</td> </tr> <tr> <td>5 علامات لكل يوم</td> <td>5 نكودات</td> <td>13 نكودات</td> <td>15 نكودات</td> </tr> </table>	التسليم بالموعد المخصص للوظيفة	التأخر أكثر من يوم نقص	التأخر حتى يوم واحد	التسليم بالوقت المحدد	5 علامات لكل يوم	5 نكودات	13 نكودات	15 نكودات	
التسليم بالموعد المخصص للوظيفة	التأخر أكثر من يوم نقص	التأخر حتى يوم واحد	التسليم بالوقت المحدد						
5 علامات لكل يوم	5 نكودات	13 نكودات	15 نكودات						