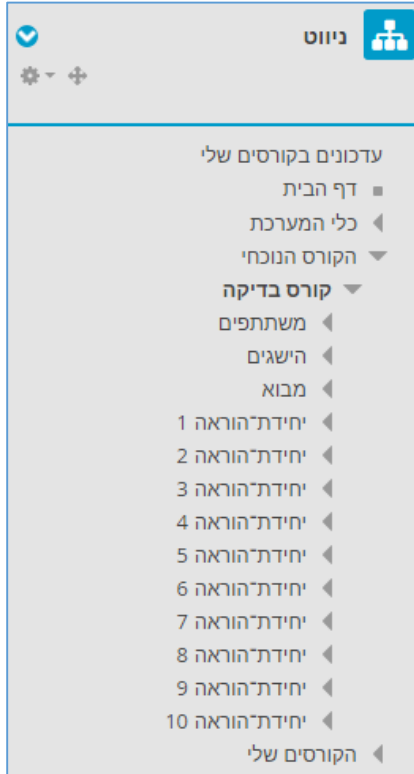


תפריטים



קיימים שני תפריטים מרכזיים : תפריטי ניווט ותפריט ניהול.

סרגל הניווט:

תפריט הניווט נשאר איתנו בכל דף בקורס כך שנוכל לדעת את מיקומנו בקורס ולנווט לכל דף אחר.

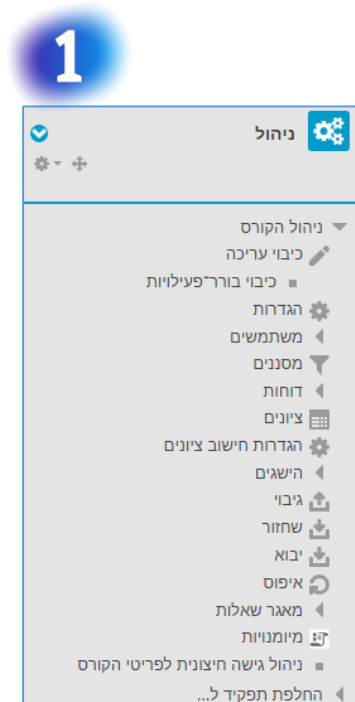
תפריט ניהול:

תפריט ההגדרות משתנה בהתאם למיקום שלנו בקורס.

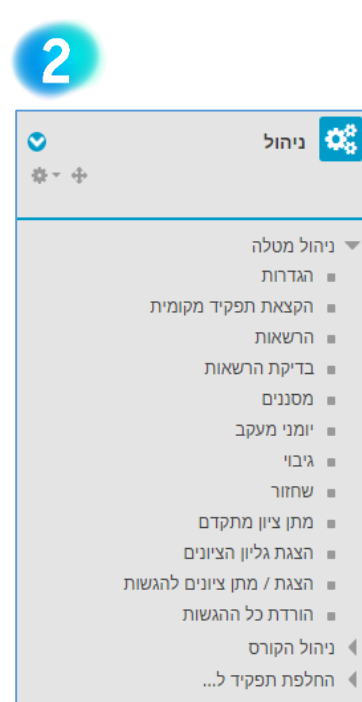
למשל :

תמונה – 1 מראה לנו את ההגדרות הכלליות של הקורס.

תמונה – 2 מראה את תפריט ההגדרות של פעילות מסוג מטלה.



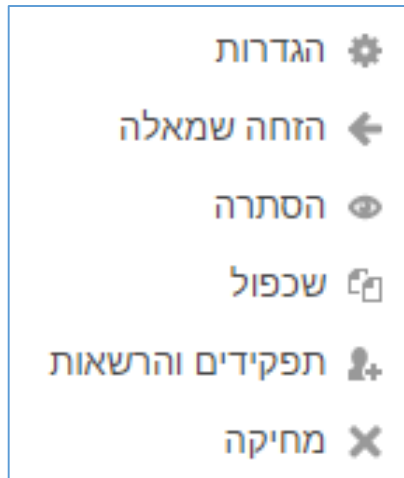
1



סרגל הסימנים:

סרגל זה מופיע במצב עריכה

ליד כל פעילות בתוך הקורס יש את האפשרות עריכה **עריכה**, כאשר לוחצים עליה מופיעה הרשימה הזאת.



1 הגדרות המשאב.

2 הסט את המשאב שמאלה.

3 הראה או הסתר משאב / פעילות.

4 שכפול – יצירת העתק מהמשאב / פעילות.

5 קביעת תפקידים והרשאות למשל עוזר הוראה.

6 מחיקה.