



أكاديمية القاسمي (ج.م)
אקדמיית אלקאסמי (ע"ר)
AL-Qasemi Academic College (R.A)

مركز تكنولوجيا امعلومات والاتصالات - ICT
قسم التعلّم الرّقميّ



سلسلة إرشادات حول منظومة

Moodle



"استيراد مواد من مساقات اخرى في اموودل /
מדריך לייבוא תוכן לקורסים במוודל"





الخطوة



לכניסה למודל 4 בקישור
<https://moodle4.qsm.ac.il>

للدخول الى المودل عبر الرابط
<https://moodle4.qsm.ac.il>

1

שם משתמש סיסמה התחברות

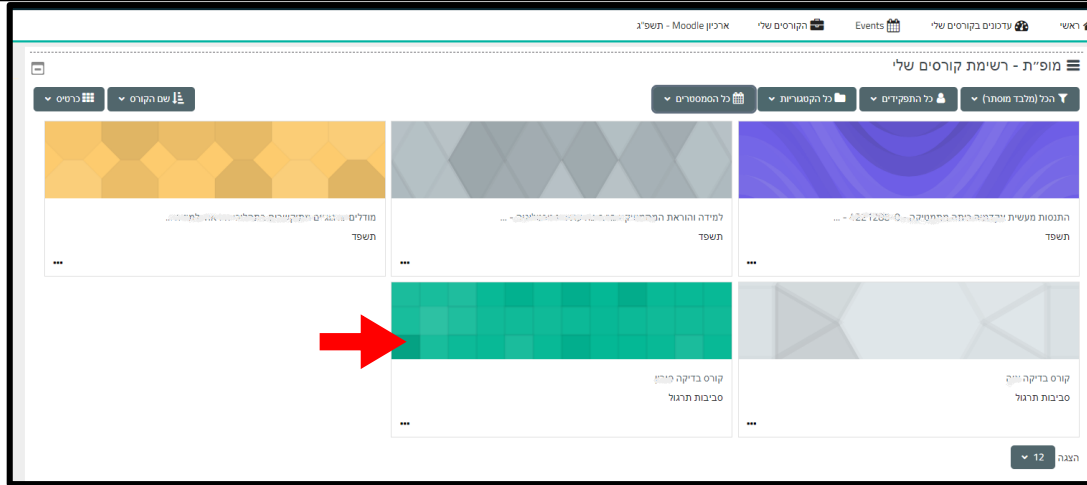
במסך הבא נא לקליד את מספר תעודת הזהות והסיסמה וללחוץ על " התחברות "

إدخال رقم الهوية وكلمة المرور الخاصة بك
 ثم انقر على " התחברות "

2



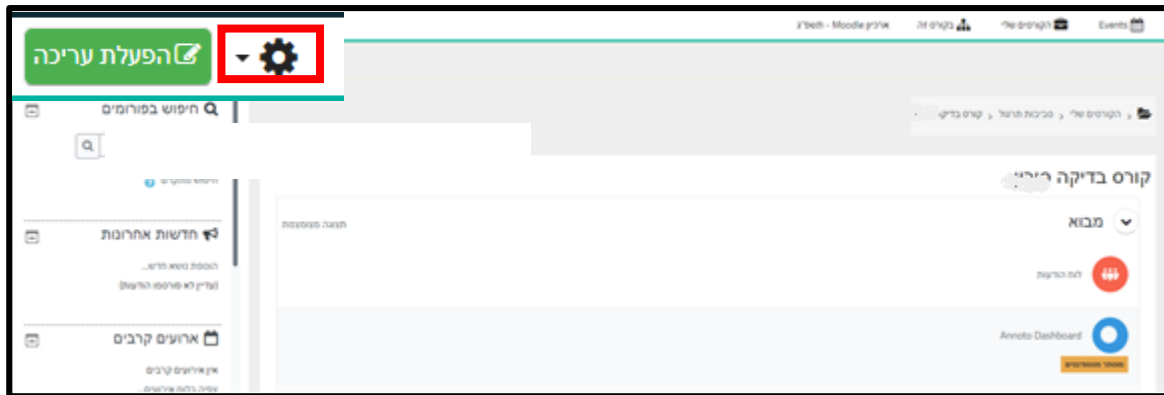
الخطوة



לאחר הכניסה למוודל נא לבחור את הקורס

بعد الدخول إلى منظومة المودل اختر المساق.

3



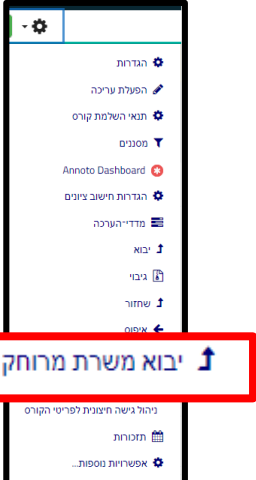
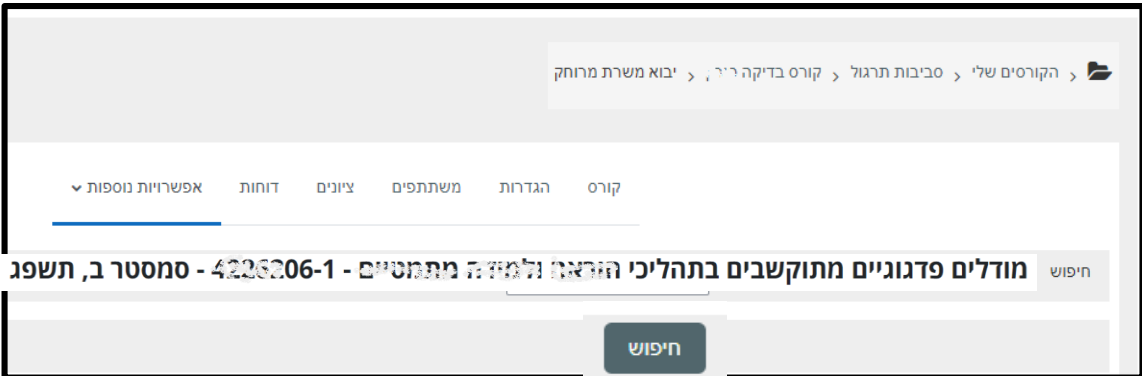
נא ללחץ על כפתור "⚙"

أنقر على أيقونة "⚙"

4

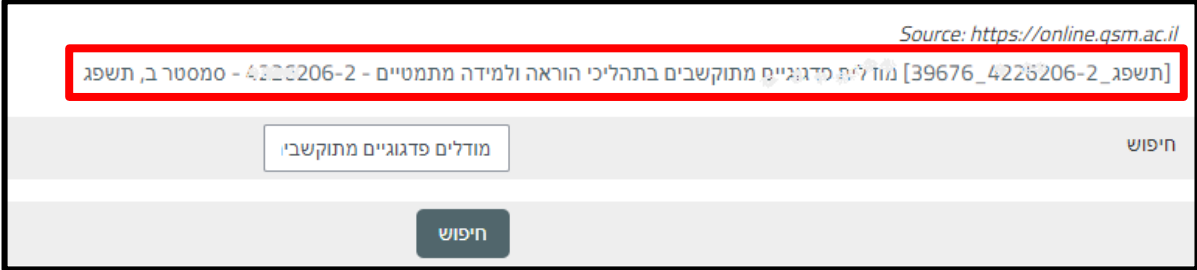


الخطوة

	<p>בחר את " יבוא משרת מרוחק "</p>	<p>אחר " יבוא משרת מרוחק "</p>	<p>5</p>
	<p>כתוב את מספר הקורס לייבוא תוכן ממנו, אחר כך לחוץ על " חיפוש "</p> <p>כדי לחפש על קורס הנכון צריך לכתוב את השם המלא שנו כמו שמצויין בצורה, אפשר להעתק איך הוא כתוב במוודל 3</p>	<p>اكتب رقم المساق الذي تود استيراد مواد منه ثم انقر على " חיפוש "</p> <p>عند البحث عن المساق يجب كتابة اسمه بالكامل كما هو موضح بالصورة يمكن نسخه كما هو في الموودل 3</p>	<p>6</p>



الخطوة

 <p>Source: https://online.qsm.ac.il [תשפג_2-4226206_39676] מוז לית פדגוגיים מתוקשבים בתהליכי הוראה ולמידה מתמטיים - 2-4226206 - סמסטר ב, תשפג</p> <p>חיפוש</p> <p>מודלים פדגוגיים מתוקשבי</p> <p>חיפוש</p>	<p>לחוך על הקורס להמשך</p>	<p>أنقر على المساق لتكمل</p>	<p>7</p>												
 <p>1. אישור < 2. יעד < 3. הגדרות < 4. בחירה < 5. סקירה < 6. תהליך < 7. הושלם</p> <p>פרטי הגיבוי</p> <table border="1"> <tr> <td>סוג</td> <td>קורס</td> </tr> <tr> <td>גרסת Moodle</td> <td>Moodle 2</td> </tr> <tr> <td>מצב</td> <td>כללי</td> </tr> <tr> <td>תאריך תחילת הגיבוי</td> <td>יום חמישי, 28 ספטמבר 2023, AM 10:06</td> </tr> <tr> <td>גרסת Moodle</td> <td>+3.10.3 (Build: 20210330)</td> </tr> <tr> <td>גרסת הגיבוי</td> <td>3.10 [2020110900]</td> </tr> </table> <p>המשך</p>	סוג	קורס	גרסת Moodle	Moodle 2	מצב	כללי	תאריך תחילת הגיבוי	יום חמישי, 28 ספטמבר 2023, AM 10:06	גרסת Moodle	+3.10.3 (Build: 20210330)	גרסת הגיבוי	3.10 [2020110900]	<p>לחיצה על " המשך "</p>	<p>أنقر على " המשך "</p>	<p>8</p>
סוג	קורס														
גרסת Moodle	Moodle 2														
מצב	כללי														
תאריך תחילת הגיבוי	יום חמישי, 28 ספטמבר 2023, AM 10:06														
גרסת Moodle	+3.10.3 (Build: 20210330)														
גרסת הגיבוי	3.10 [2020110900]														



الخطوة

	<p>אחר שייוצג כל הקורסים האפשריים בחור את הקורס שתמצה.</p>	<p>بعد أن يُعرض أمامك جميع المساقات المتاحة، انقر على المساق الذي تريده</p>	<p>9</p>
	<p>לחץ על " הבא "</p>	<p>أنقر على " הבא "</p>	<p>10</p>



الخطوة

<p>1. אישור → 2. יעד → 3. הגדרות → 4. בחירה → 5. סקירה → 6. תהליך → 7. הושלם</p> <p>הגדרות קורס</p> <p>עקיפת הגדרות הקורס לא</p> <p>שם קורס קצר <input type="checkbox"/> להחליף תשפג_1-4226206-39531</p>	<p>! חשוב מאוד לא לשנות את הבחירה זו</p> <p>" לא "</p>	<p>! مهم جدًا عدم تغيير هذا الاختيار</p> <p>" לא "</p> <p>11</p>
<p>מודלים פדגוגיים מתוקשבים בוג'לים חוראר ולמיתט משאביים</p> <p>נתיבי המשתמשים בסעילות לא</p> <p><input type="checkbox"/> לוח הודעות</p> <p><input type="checkbox"/> بوابة الدخول للمحاضرات المتزامنة - מודלים פדגוגיים מתוקשבים בתהליכי חוראר ולמיתט חתמטיים - 4226206-1 - סמסטר ב, תשפג</p> <p><input checked="" type="checkbox"/> Moodle: بوابة الدخول للمحاضرات المتزامنة - מודלים פדגוגיים מתוקשבים בתהליכי חוראר ולמיתט - 4226206-1 - סמסטר ב, תשפג (08:37 19/04/2023)</p> <p>מסגש 1 (22.2.2023) דוגמאות של תוצרים צפויים מהקורס לא</p> <p><input checked="" type="checkbox"/> מטלה 1 (20%) - זוגרז יש מושג בללי דוג טלי - בקבוצות</p> <p><input checked="" type="checkbox"/> مقال الإنتاج النهائي في المساق بعد الانتهاء من الامتحان</p> <p><input checked="" type="checkbox"/> مجموعات المهام التعاونية</p> <p>הבא ביטול קודם</p>	<p>אחר כך יש לבחור החומרים שרוצים לייבא אותם בלחיצה על המורבע הכחול.</p> <p>! חשוב מאוד: לא לייבא כניסה למפגשים מתוזמנים</p> <p>H-P ומשאבי H5P</p> <p>בסוף לחוץ על</p> <p>" הבא "</p> <p>אנא המתן זמן לאתחול החומרים</p>	<p>ثم اختيار المواد الذي تودون استيرادها من خلال الضغط على المربع الأزرق.</p> <p>! مهم جدًا: يجب عدم استيراد بوابات الزوم</p> <p>H-P وفعالية H5P.</p> <p>في النهاية الضغط على</p> <p>" הבא "</p> <p>يُرجى الانتظار بعض الوقت لتهيئة المواد</p> <p>12</p>



الخطوة

	<p>לחוץ על " ביצוע שיחזור "</p>	<p>أنقر على " ביצוע שיחזור "</p>	<p>13</p>
	<p>המתין עד סיום הייבוא</p>	<p>انتظر حتى تنتهي عملية الاستيراد</p>	<p>14</p>



الخطوة

<p>1. אישור ◀ 2. יעד ◀ 3. הגדרות ◀ 4. בחירה ◀ 5. סקירה ◀ 6. תהליך ◀ 7. הושלם</p> <p>הקורס שוחזר בהצלחה! הקליקו "המשך" לצפיה בקורס שזה עתה שוחזר.</p> <p>המשך</p>	<p>לחוץ על " המשך "</p>	<p>أُنقر على " המשך "</p>	<p>15</p>
---	--------------------------------	----------------------------------	-----------

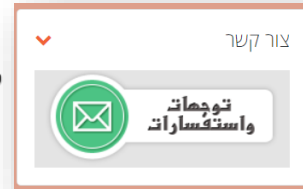


🕒 لتلقي الدعم والإرشاد في استخدامات المنظومة المختلفة قُم بتعبئة هذا النموذج لمعالجة طلبك بأسرع ما يُمكن.

🕒 לקבלת תמיכה והדרכה בשימושים הקשורות למערכת מודל, מלא טופס זה על מנת לטפל בפנייתך בהקדם האפשרי.



לחץ כאן



انقر هنا