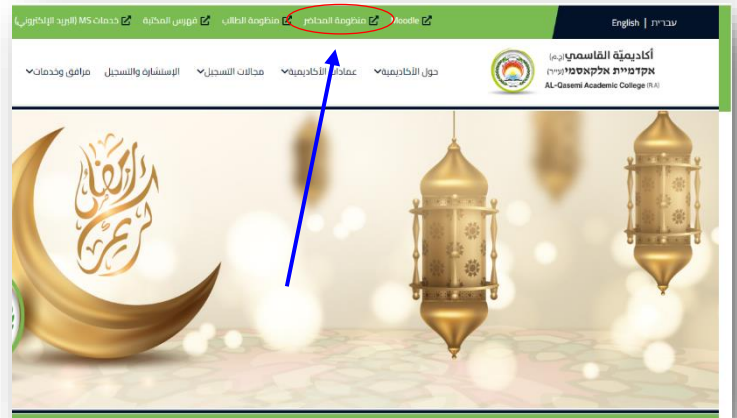
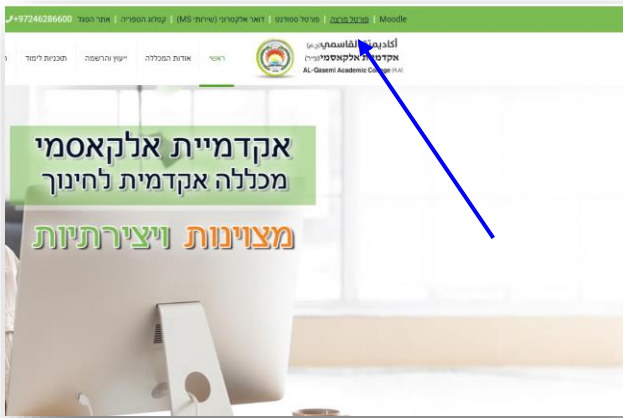
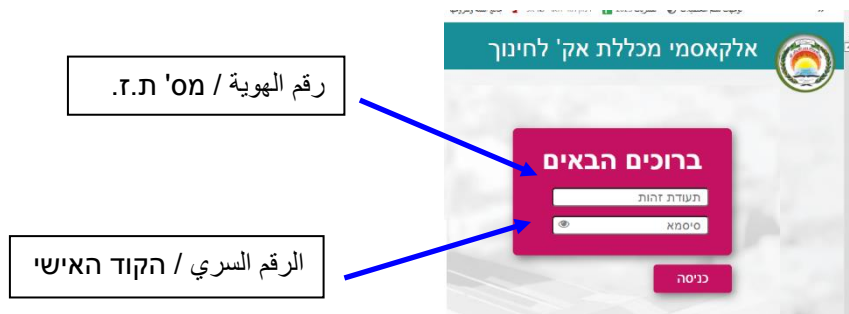


## خطوات تعبئة العلامات في منظومة للمحاضر / שליבי קליטת ציונים בפורטל הסגל

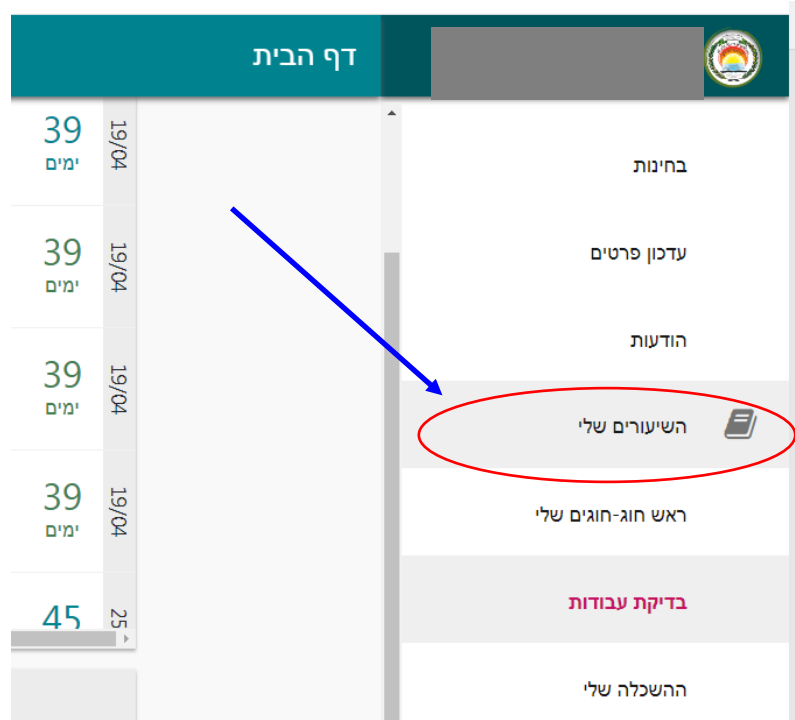
الدخول في موقع الكلية على منظومة للمحاضر / כניסה לפורטל הסגל מאתר המכללה



كتابة رقم الهوية والرقم السري / הזנת מספר תעודת זהות וקוד אישי



الدخول إلى المساقات / כניסה ל- השיעורים שלי



## اختيار السنة والفصل المطلوبين / בחירת השנה והמסטר המתאימים

### الضغط على النقاط الثلاثة بجانب المساق / לחיצה על הניקודות ליד השיעור

השיעורים שלי

מספר	שם	מספר לומדים	מספר ממתנים	משיבים למשוב
1	הצופיות באסלאם כאורח חיים ואתיקה	18	מתנים	9 (50%)
2	טעינה שרעית -05	23	מתנים	משיבים למשוב
3	מבוא לתרבות האסלאם	29	מתנים	1 (3%)
4	מנהיגות חינוכית בראיה האיסלאמית	23	מתנים	משיבים למשוב

### الضغط على خانة تعبئة العلامات بجانب المساق / לחיצה על קליטת ציונים ליד השיעור

השיעורים שלי

מספר	שם	מספר לומדים	מספר ממתנים	משיבים למשוב
1	הצופיות באסלאם כאורח חיים ואתיקה	18	מתנים	9 (50%)
2	טעינה שרעית -05	23	מתנים	משיבים למשוב
3	מבוא לתרבות האסלאם	29	מתנים	1 (3%)
4	מנהיגות חינוכית בראיה האיסלאמית	23	מתנים	משיבים למשוב
5	מקורות פסקי הדין בתורת ההלכה	19	מתנים	משיבים למשוב

### الضغط على المهمة / לחיצה על "הרצוייה"

קליטת ציונים - הצופיות באסלאם כאורח חיים ואתיקה (1-4952202 תשפד)

נא לשים לב, על מנת לאפשר קליטת ציונים למטלה מסוימת, למועד מסוים על ציון סופי, יש להלחץ על כותרת העמודה המתאימה כפי שמסומן באדום

מטלה:	2א יומן	3א מבחן אמצע
(משקל)	(20.00)	(10.00)
שם	סופי (תמוזע)	ציון מטלה
נדיה	3010	מועד א
סיון	3376	

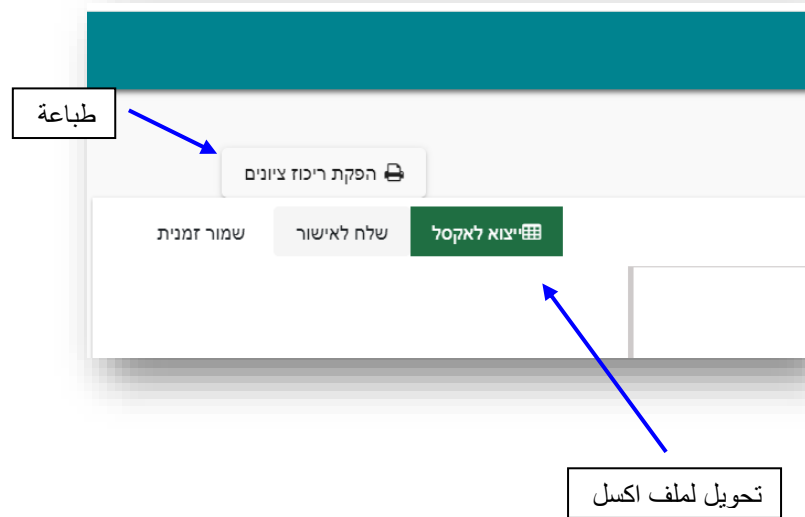
בא לא להציג הודעה זו שוב

اختيار المهمة المراد تعبئة علاماتها (إذا كانت المهمة امتحان نهائي يجب اختيار الموعد أيضاً) / **בחירת המטלה שרוצים להזין את הציונים בה (אם המטלה היא בחינה יש לבחור גם מועד)**

تظهر قائمة بأسماء الطلاب لتعبئة العلامات، يمكن تسجيل العلامة أو اختيار علامات خاصة (لم يمتحن، لم يسلم...) / **רשימת התלמידים בקורס מופיעה לקליטת ציוניהם, אפשר להקליד את הציון או לבחור מהרשימה ציון מיוחד (לא נבחן, לא הגיש...)**

يجب التأكد من العلامات قبل حفظها ومن ثم الضغط على خانة الحفظ "שלح לאישור" / **יש לאמת את הנתונים לפני לחיצה על "שלח לאישור"**

يمكن للمحاضر طباعة العلامات بعد تعيينها في مجمع المعلومات، كما يمكنه تحويل ملف العلامات إلى ملف اكسل. بالإضافة إلى معرفة العلامات النهائية في المساق / לאחר קליטת הציונים, באפשרות המרצה להדפיס אותם ו/או להמיר אותם לקובץ אקسل, באפשרותו גם להציג ציונים סופיים בקורס



בכבוד רב  
צוות מחלקת השיגים לימודיים

مع فائق الاحترام والتقدير  
طاقم قسم التحصيلات الدراسية

[qexams@qsm.ac.il](mailto:qexams@qsm.ac.il)